

ÉTUDE D'INFORMATION SUR LE MARCHÉ DU TRAVAIL DE LA MAIN-D'ŒUVRE CULTURELLE 2019

SECTEUR CULTUREL ONTARIO

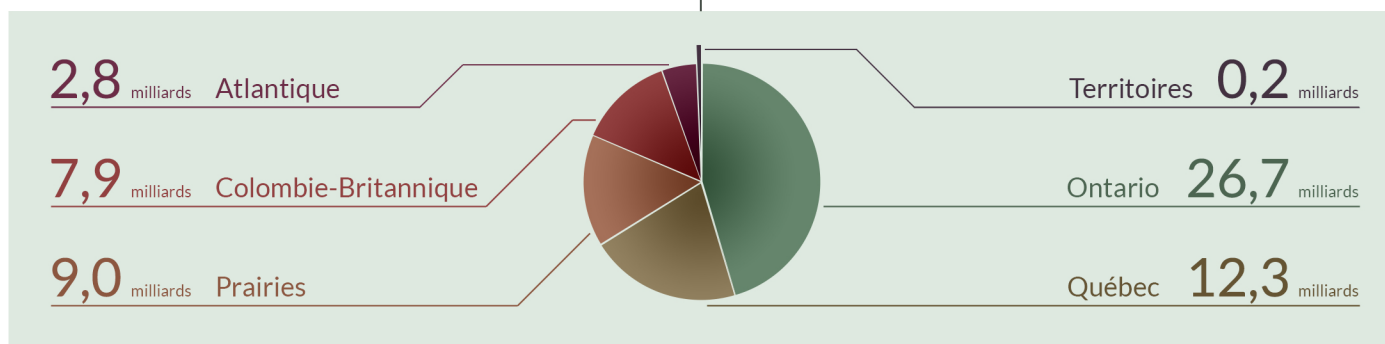
APERÇU

Le secteur culturel ontarien est le plus important du pays – il compte pour 45 % du PIB attribuable à l'ensemble du secteur culturel canadien.

En fait, puisque tous les grands employeurs (+ de 100 employés) de l'enregistrement sonore se retrouvent dans la province, il n'est pas étonnant que plus de 60 % du PIB généré par ce domaine au Canada vienne de l'Ontario.

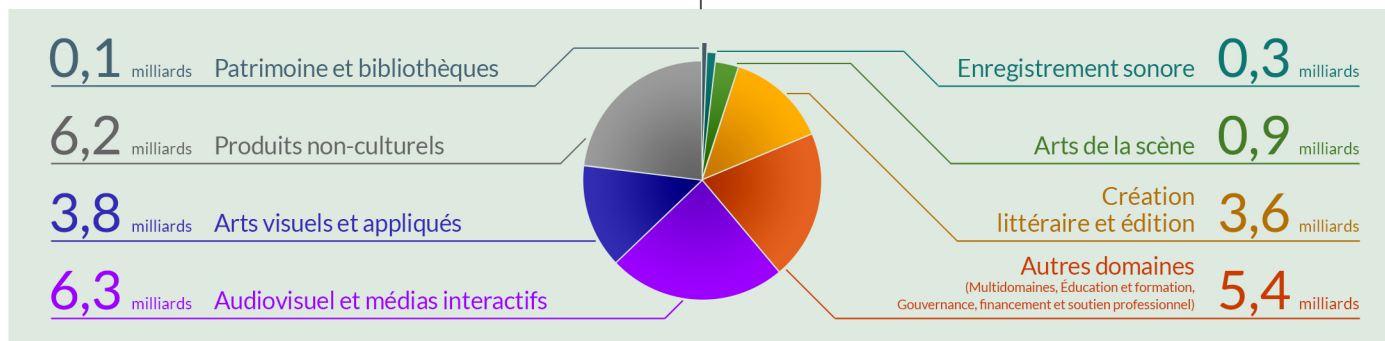
Aidé par une économie en croissance et l'augmentation de la population, le secteur culturel ontarien devrait continuer de croître à un rythme régulier. Cette croissance devrait être menée par les domaines de l'enregistrement sonore, de l'audiovisuel et les médias interactifs et des arts visuels et appliqués.

RÉPARTITION DU PIB PAR RÉGION - SECTEUR CULTUREL (MILLIARDS \$)



CONTRIBUTION RÉGIONALE AU PIB PAR DOMAINE (MILLIARDS \$)

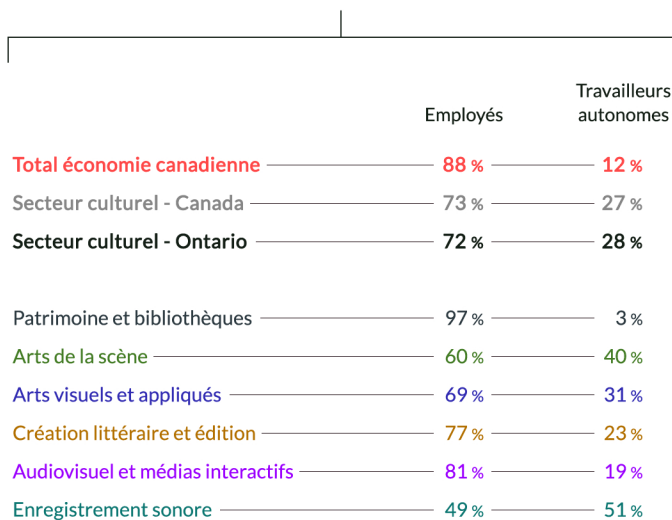
ONTARIO



SECTEUR CULTUREL - ONTARIO

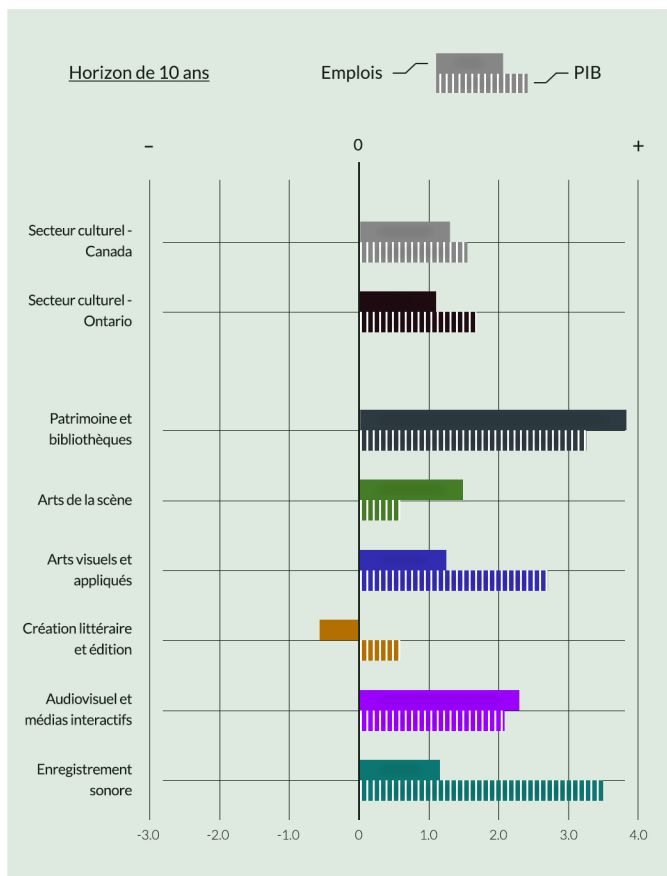
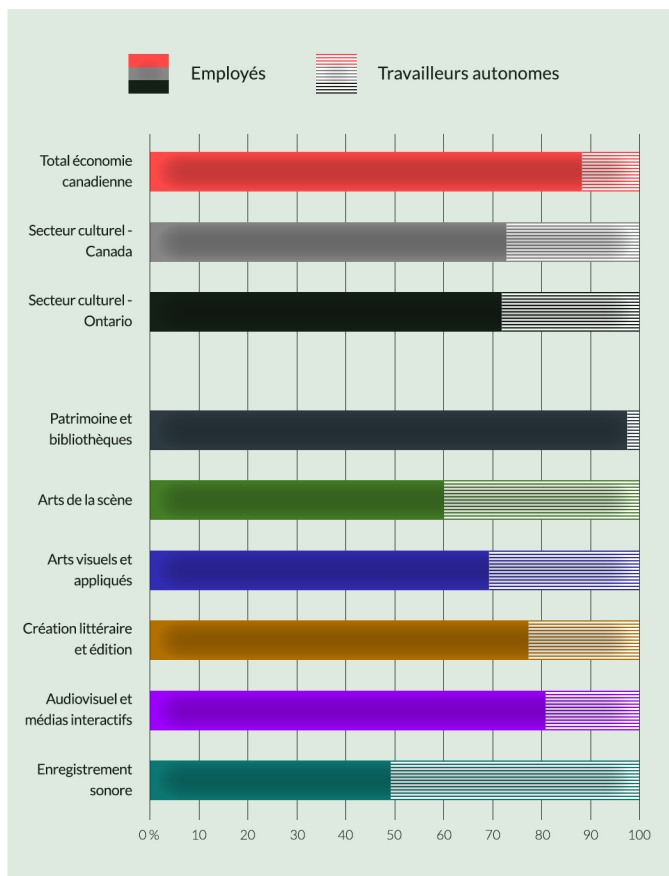
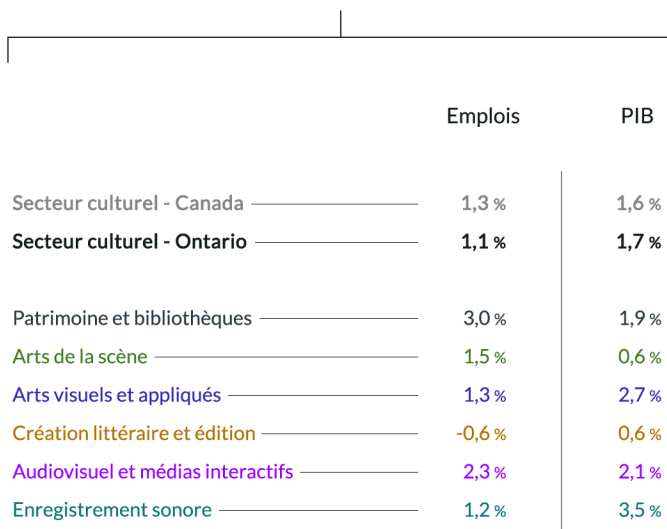
SITUATION DE L'EMPLOI

PAR DOMAINE - ONTARIO (%)



PROJECTION DU SECTEUR CULTUREL

PAR DOMAINE - HORIZON DE 10 ANS (% CROISSANCE MOYENNE ANNUELLE)



SECTEUR CULTUREL - ONTARIO

EMPLOYEURS (AVEC EMPLOYÉS) PAR DOMAINE

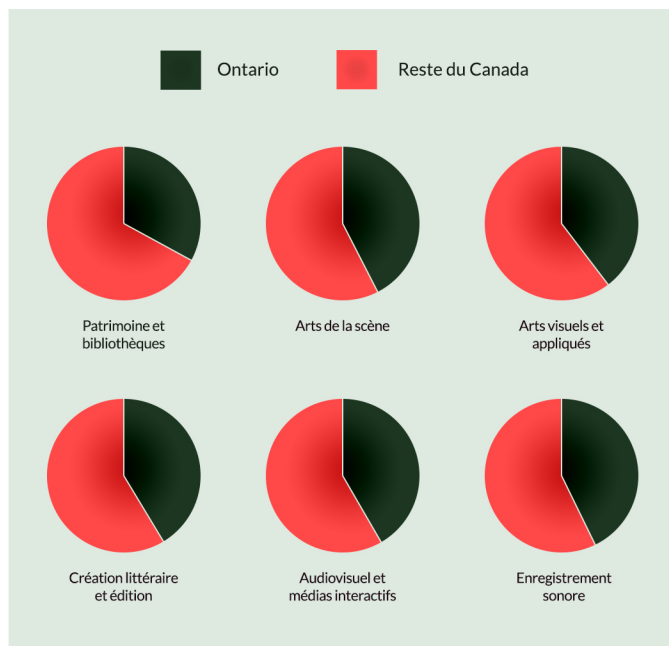
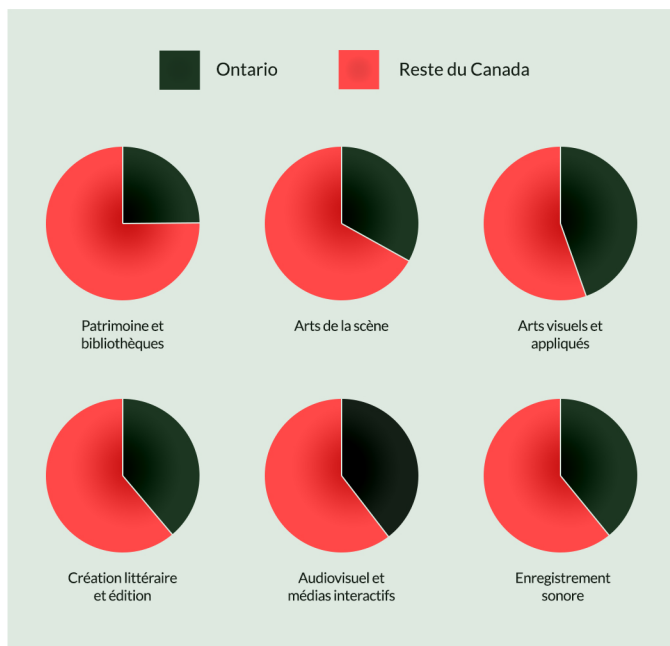
ONTARIO

Domaine	Ontario	Canada
Total	14 390	36 199
Patrimoine et bibliothèques	608	2 445
Arts de la scène	1 191	3 602
Arts visuels et appliqués	6 364	14 279
Création littéraire et édition	2 845	7 322
Audiovisuel et médias interactifs	3 110	7 858
Enregistrement sonore	272	693

RÉPARTITION DES PROFESSIONS CULTURELLES PAR DOMAINE

ONTARIO

Domaine	Ontario	Canada
Total	317 005	798 305
Patrimoine et bibliothèques	27 830	84 480
Arts de la scène	56 480	133 000
Arts visuels et appliqués	140 726	355 160
Création littéraire et édition	61 555	148 820
Audiovisuel et médias interactifs	9 199	22 080
Enregistrement sonore	1 950	4 550
Autres domaines	19 265	50 215



SOURCES

Les données présentées dans ce dépliant proviennent des sources suivantes :

Statistique Canada, Recensement de 2016

Statistique Canada, Indicateurs provinciaux et territoriaux de la culture, 2017

Le Conference Board du Canada, Étude de l'information sur le marché du travail de la main-d'œuvre culturelle, 2019